

Hejsek 9



ROČNÍK XLI květen 2026

ČASOPIS ODDÍLU *Upřed*



Pejsek štěká. . .

Jak si užíváte jarní počasí? Ještě se to teda hodně střídá, ale celkem často svítí sluníčko, a k tomu už kvetou stromy a všechno se zelená.

Celkem hezky jsme se měli (až na velký vítr) i na Velikonočce, kam se nás zase vypravila spousta.

Program byl velmi nabitý: zahráli jsme si velkou bojovou hru, hodně zpívali, hráli sporty a připravili jsme společně pondělí, což se nám moc povedlo.

Na akci Čtrnáctkovské odpoledne aneb „14“ na Prazelenině se nás sešlo opravdu hodně, celkem okolo 150 lidí.

Někdo si zahrál hru ve Stromovce, někdo povídal o naší klubovně, někdo si prostě užíval sluníčka v komunitní zahradě.

Zkrátka to bylo krásné odpoledne, které jsme strávili i společně s rodiči, a třeba se podobná akce ještě někdy uskuteční.

Haf! Ňaf! Haf!

V květnu nás čekají dokonce výpravy tři.

Hned na začátku května se starší z nás o prodlouženém víkendu vypraví putovat do Českého středohoří na několik kopců i k jezeru Most.

Poté se všichni společně vydáme na souboj o Štítek táborníka. Kdo ho asi letos získá? Jsem moc zvědavý, jak se vám všem bude dařit.

Na úplném konci měsíce se Velký Vpřed vydá na poslední část naší cesty kolem světa. Jsem opravdu napjatý, zda to za těch 80 dní stihneme, ale pevně v to doufám.



Haf! Ňaf! Haf!

Haf! Ňaf! Haf!

Nezapomeňte prosím odevzdávat všechny potřebné papíry na tábor a také ho zaplatit, čas máte do konce května.

Při odevzdání všech dokumentů do 12. 5. vám bude započítána sleva 300 Kč.

V květnu štekám jen to nejlepší k narozeninám Justýnce, Štěpimu, Róze, Josefce a Oskimu.

Ať je další rok plný nových krásných zážitků.

aš

Co budeme dělat my větší?

5. 5.	Družinovky	
	mladší:	(16.15—17.45)
	střední:	(18.00—19.30)
	starší:	(18.00—19.30)
12. 5.	Oddílovka	(16.30—19.00)
15. — 17. 5.	Oddílové hry o Štítek táborníka	
19. 5.	Poslední družinovky	
26. 5.	Oddílovka	
29. 5.	Čaj	(16.00—19.00)
30. — 31. 5.	Poklad	

A dále?

27. 6. — 1. 7.	Představebka
2. 7. — 22. 7.	Tábor



Co budeme dělat my menší?

5. 5. Schůzka (16.15—17.45)
15. — 17. 5. Oddílové hry o Štítek táborníka
19. 5. Schůzka

A dále?

5. 6. Čaj
6. — 7. 6. Poklad
2. 7. — 10. 7. Tábor



Brhlík lesní

Brhlík lesní je drobný stálý pěvec se zavalitým telíčkem, krátkými končetinami, ocasem a krkem, velkou hlavou a úzkým zobákem. Hlava a vrchní část těla je šedomodrá, křídla jsou tmavá.

Od kořene zobáku, přes oči až po krk se mu táhne černý proužek, který bývá u samic užší. Hrdlo je bílé, břicho má naoranžovělé a boky jsou zbarvené jemně do ruda.

Brhlík se každý rok vrací na stejná hnízdiště. Velmi dobře dokáže šplhat po stromech a jako jediný z evropských pěvců i hlavou dolů.

Živí se převážně hmyzem, který vyhledává mezi škvírami v kůře nebo i lehce pod ní. V zimě tvoří jejich jídelníček hlavně semena, proto je můžete vidět také na krmítkách, jak vyzobávají třeba semínka slunečnice. Po celý rok si dělá zásoby, které potom postupně využívá.

Hnízdí jednou ročně od března do června nejčastěji ve vydlaných dutinách stromů. Když shledá vletový otvor příliš velký, částečně ho zazdí směsí hlíny a slin, aby dovnitř nemohl proniknout větší druh. Mívají 5 — 9 vajíček, která mají hnědě skvrnitý povrch. Mláďata opouštějí hnízdo přibližně po 23 dnech.

ep



Oddílové chaty — druhý díl

Na skok do historie aneb něco o oddíle

Jak už bylo řečeno v minulém Pejskovi, k oddílu se vážou oddílové chaty, na které jezdíme na různé výpravy. Důležité je znát, kde vůbec jsou a jak vypadají.

Přiřaďte jednotlivé fotky oddílových chat ke správným názvům a určete jejich polohu na mapě, která se nachází v minulém Pejskovi.

Odpovědi řekněte Aně nebo e-psovi (*vpr.red/e-pes*) a za každou správně sestavenou chatu (obrázek, jméno, poloha) dostanete po jednom bodu do bodování.

aš









Greetings from Minnesota

Milí Vpředáci,

duben mám za sebou a před sebou poslední měsíc semestru. Dost mi to tady uteklo.

Na začátku měsíce jsem se v rámci jarních prázdnin vydala do Virginie, konkrétně do hlavního města Richmondu. To jsem si vybrala, protože mělo mít relativně funkční hromadnou dopravu a v blízkosti další města, která jsem chtěla navštívit.

Na celém výletě bylo nejlepší počasí. Z šedivé a chladné Minnesoty jsem přijela do města, kde zrovna kvetly stromy a měla jsem po celou dobu příjemných 25—30°C.

V Richmondu jsem viděla krásný park Maymont, Carytown — čtvrť plnou malých obchůdků a restaurací, tamní galerii umění a spoustu krásných domků z červených cihel.

Na jeden den jsem si udělala výlet do Washingtonu DC, hlavního města USA. Jela jsem tam vlakem a vstávala jsem kvůli němu ve 4 ráno. V DC už jsem v minulosti byla, tak jsem měla vytipované, kam se jít podívat.

Kromě Kapitolu (se mnou na fotce), Washingtonova nebo Lincolnova monumentu jsem si prošla muzeum Indiánů a muzeum amerického umění.

Nejvíce jsem se těšila ale na Levain Bakery, kde mají ty nejlepší cookies na světě. Kousek od kavárny bylo shodou okolností místo věnované Georgetownskou univerzitou Václavu Havlovi, tak jsem si pod jeho stromem na chvíli odpočinula.

Další den jsem si udělala výlet (opět vlakem) do Williamburgu, jednoho z prvních koloniálních měst. V historickém centru byly původní domy „nastrojené“ do původní podoby, včetně lidí, co by v nich pracovali. Osobně se mi to teda zdálo trochu jako šaškárna.

Za duben bych pak ještě zmínila kempovací výlet do minnesotského státního parku, kterého jsem se zúčastnila. Dělalí jsme si s'mores a já to teda asi nějak pokazila, protože se mi v nich čokoláda vůbec neroztopila. Moc nám teda nepřálo počasí, ráno jsme měli pod nulou, ale zahřála mě pořádná americká snídaně — palačinky s jejich klobáskami.

V příštím čísle se můžete těšit na můj plánovaný výlet do LA a já se naopak budu těšit na vás!

Bye bye, Ester



Březnová výprava

PÁTEK Všichni jsme se sešli na Hlavním nádraží. Vlakem jsme dojeli do Pardubic, tam jsme přestoupili a jeli jsme do Slatiňan, kde jsme si dali večeri.

Poté se rozdělili na rychlejší a pomalejší skupinky a vyrazili 7 km na chatu (Šiškovice).

Když jsme tam dorazili, byli jsme ohromeni, jak je to zrekonstruovaný! Zabydleli jsme se a šli spát.

SOBOTA Vstávali jsme v osm, rychle udělali hygienu a nasnídali se. Už v devět jsme totiž měli sraz s panem starostou, kterej nám dal pytle a brambůrky jako poděkování, jelikož jsme šli uklízet okolí. <3

Našli jsme toho fakt spoustu! Hodně flašek od piva, nebo pružinky, kastroly. . . No a pozor, našli jsme sklenici Pražské vodky! No a takové blbosti.

Očividně si toho okolní lidi všimli, jelikož nám jedna paní poděkovala a dala nám rafaelo.

To jsme dělali ale jen do oběda, protože pak už následovala hra na skupinky. Prozkoumali jsme okolí. Hledali jsme totiž stopy, které tam zanechal záhadný Franta Buchta. Moc jsme si to užili, a na konci jsme se dokonce dohledali i k výborné buchtě. <3

Dali jsme si večeri, zahráli si AZ kvíz a šli spinkat.

NEDĚLE Vstávali jsme také v osm, zabalili si, nasnídali se a pak už jen uklidili v domě a vyrazili do Prahy. Na Hlaváku už na nás čekali rodiče a my s úsměvem odešli. <3 <3 <3 <3

zapsala Róza




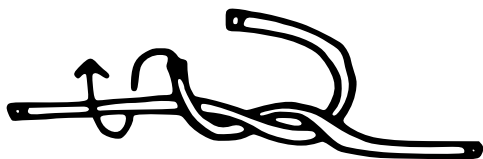
Akademický uzel a buchtičky

uzly a uzlíky

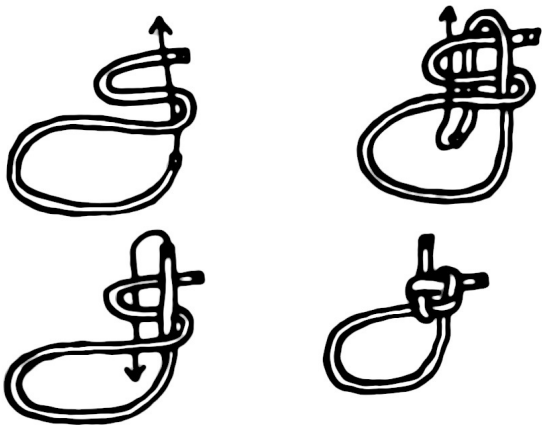
Uzel akademický je dalším uzlem podobným ambuláku jako ty v minulém čísle. Od ambulantního uzlu se liší tím, že jsou obě části uzlu dvakrát převinuté. Uzel je pevný, ale nezatahuje se, a i při velkém zatížení jde dobře rozvázat.

Pod názvem buchtičky se ukrývá uzel, který opravdu vypadá jako čtyři buchy namačkané vedle sebe na pekáči. Původně ho prý vážali muži na svých kapesnících, aby nezapomněli každý den vykonat dobrý skutek. Teprve, když ho vykonali, mohli uzel rozvázat. Proto se také nazývá uzel dobrého skutku a s touto symbolikou ho vážou i některé skautské oddíly na svých šátcích.

Kdo akademický uzel (všichni do 5. třídy), nebo buchtičky (od 6. třídy výš) uváže a ukáže Kvítkovi, nebo pošle fotografii uvázaného uzlu přes e-psa (*vpr.red/e-pes*), dostane za odměnu dva body do bodování.



Akademický uzel



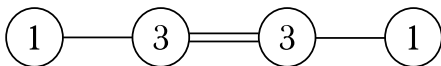
Buchticky

qd

Ostrovky a mosty

Každé kolečko s číslem na plánu níže symbolizuje jeden ostrov. Vaším úkolem je mezi sebou propojit všechny ostrovy tak, aby z nich vznikl jeden souvislý systém. Ostrovy je třeba propojit pomocí mostů, které vedou přímoou čarou buď svisle nebo vodorovně (nikoliv však šikmo) z jednoho ostrova na druhý. Každý ostrov má na sobě číslo. Z každého ostrova musí vést přesně takový počet mostů, jaké číslo je v něm zobrazeno. Dva stejné ostrovy mezi sebou mohou mít maximálně dva mosty vedle sebe.

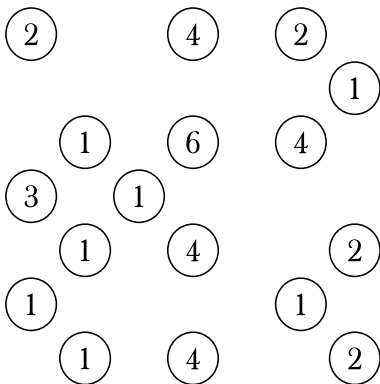
Správně propojené ostrovy tedy vypadají třeba takto:



Správné řešení hádanek níže pošlete do e-psa (*vpr.red/epes*), nebo ho ukažte na schůzce Štěpánovi.

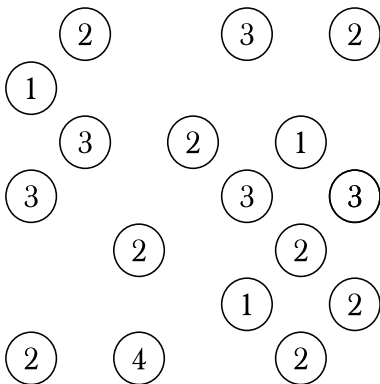
Pro mladší (do 5. třídy včetně)

Spoj ostrovy do jednoho systému tak, aby z každého z nich vedl správný počet mostů. Pozor, počítá se pouze propojení svislou nebo vodorovnou čarou!

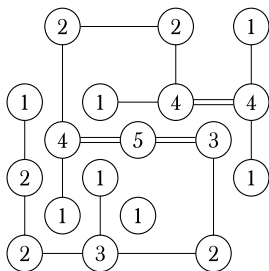


Pro starší (od 6. třídy včetně)

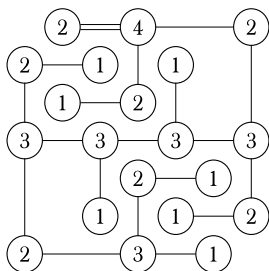
Spoj ostrovy do jednoho systému tak, aby z každého z nich vedl správný počet mostů. Pozor, počítá se pouze propojení svislou nebo vodorovnou čarou!



Řešení z minula



Mladší



Starší

šbh



ap

Redakce: Aňa, Aža, Emma, Ester (*kor.*), Kvítek, Samara (*kor.*), Štěpi, Týna. Sazba: Jenda, Kryštof.

Vedoucí starších:

Jenda: 799 790 244

Samara: 733 210 214

Štěpán: 771 113 162

Kryštof: 608 746 385

Vedoucí mladších:

Kvítek: 724 264 148

Týna: 731 755 579

Vydal T. O. Vpřed pro vlastní potřebu.
tovpred.ctrnactka.cz