

Heisek 9



ČASOPIS ODDÍLU *Upřed* ROČNÍK XXXVIII květen 2023

Pejsek štěká. . .

Haf! Haf! Haf!

Velikonoce byly letos opět velmi chladné, ale jinak se, podle mě, vydařily hezky. Stavěli jsme poklad po okolí, zahráli si společnou hru plnou lodí, pirátů a hlavně zlatáků, hodně zpívali s ostatními oddily, holky zdobily vajíčka, kluci pletli pomlázky a v pondělí se pořádně najedli. A kdybyste někdy dumali, kolik lidí pojme jedno větší týpko, tak je to (aspoň) 57!

Haf! Haf! Haf!

V květnu nás čeká tradiční klání o Štítek táborníka! Na výpravu se vydáme společně s Malým Vpředem a utkáme se v mnoha disciplínách, ze kterých na konci vzejde jediný vítěz. Tedy, vlastně dva, jeden ma-

lý a jeden velký. Loni u velkých zvítězil Eda, který obhájil svůj titul z online prostředí! Podaří se mu obhájit i podruhé?

Haf! Haf! Haf!

Moc vás prosíme, doneste nám všechny dokumenty k táboru do konce května. Vyhneme se tak vybírání důležitých věcí v červnovém shonu. Děkujeme!

Haf! Haf! Haf!

V květnu slaví Justýnka, Róza, Oski a Josefka (ti dokonce v ten samý den)! Vše nejlepší, haf haf!

Haf! Haf! Haf!

V pátek 5. května 2023 okolo 19.30 hodin nastane částečné zatmění Měsíce. U nás ale bude v tu chvíli ještě pod obzorem, vyjde



zhruba půl hodiny poté — přesto by ztmavení mělo být relativně vidět. Nejlépe to ale, jako vždy, jde vidět daleko od civilizace. A mezi 22. a 24. květnem by mělo být vidět kolem Měsíce hned několik jasných těles — Venuse, Mars a hvězdy Castor a Pollux ze souhvězdí Blí-

ženců. A před 3 lety, 30. května 2020, se do vesmíru vydal první soukromý pilotovaný let, byla to loď Crew Dragon společnosti SpaceX. 31. května se pak připojila k ISS, mezinárodní vesmírné stanici.

Haf! Haf! Haf!

Co budeme dělat my větší?

- | | | |
|--------------|---------------------------------|---------------|
| 2. 5. | Oddílová schůzka | (16.30—19.00) |
| 9. 5. | Družinové schůzky | |
| | dřívější: | (16.30—18.00) |
| | pozdější: | (18.00—19.30) |
| 12. 5. | Čaj | (16.00—19.00) |
| 16. 4. | Oddílová schůzka | (16.30—19.00) |
| 19. — 21. 5. | Oddílové hry o Štítek táborníka | |
| 23. 5. | Družinové schůzky | |
| 30. 5. | Oddílová schůzka | (16.30—19.00) |
| 6. 6. | Družinové schůzky | |

A dále?

- | | |
|-------------|---------------------------------|
| 9. — 11. 6. | Poklad a voda (nebo překvapení) |
| 1. — 22. 7. | Tábor |



Štěně štěká...

Ňaf! Ňaf! Ňaf!

To to ale letí! Už je tady květen! Tím pádem se nám tábor velmi blíží, a tak vás poprosíme, abyste nám do konce května odevzdali všechny potřebné papíry, ať všichni společně můžeme v červenci jet.

Ňaf! Ňaf! Ňaf!

Oddílové klání o Štítek

táborníka se letos uskuteční koncem měsíce, bude to už druhá přespavací výprava v tomto půlroce a poprvé v lese pod plachtickami. Doufám, že vás pojede hodně a změříte své síly ve všech možných dovednostech.

Ňaf! Ňaf! Ňaf!

Štěkám všechno nejlepší

k narozeninám Anice!

Co budeme dělat my menší?

4. 5.	Schůzka	(17.00—18.30)
11. 5.	Schůzka	(17.00—18.30)
12. 5.	Čaj	(16.00—18.00)
18. 5.	Schůzka	(17.00—18.30)
19. — 21. 5.	Oddílové hry o Štítek táborníka	
25. 5.	Schůzka	(17.00—18.30)

A dále?

9. — 10. 6. Poklad
4. — 11. 7. Tábor



Štěně

Velikonoční výprava

Na Velikonoční výpravu se letos s vedoucími vydalo šest statečných. Nejprve nás sice bylo jen pět dětí, ale v Plzni se k nám přidal i Josef. Dlouhou cestu vlakem jsme si krátili povídáním a hraním karet. Když jsme vystoupili v naší cílové stanici, Plané u Mariánských Lázní, už tam na nás čekal Zeli, aby nám odvezl batůžky až na tábořiště. Kdo chtěl ale využít této služby, musel nejprve Zeliho porazit ve střihání. Naštěstí se to všem povedlo, a tak jsme mohli vyrazit za velkými Vpředáky na tábořiště u Kosího potoka o pár kilo lehčí. Cesta nám i s přestávkou na svačinku u malého místního letiště rychle uběhla a my jsme dorazili do cíle. Tam jsme si dali nejprve oběd a po poledním klidu jsme si nastěhovali věci do jednoho ze dvou týpek, které velcí postavili.

Odpoledne bylo ve znamení velikonočních tradic. Kluci šli na pruty a pletli pomlázky, zatímco holky v týpku zdobily vajíčka a pekly nějaké ty dobroty na výslužku, hlavně sušenky štěstí, do kterých schovaly papírky s nápovědou pro kluky na pondělí. Po dokončení těchto činností měla většina z nás i chvíli volna a hrála si na louce nebo na kraji lesa. Den jsme završili večeří a společným zpíváním s oddíly Uši-X a Arálie, se kterými jsme se nakonec v obrovském počtu lidí vměstnali do jednoho týpka. My jsme ale vydrželi jen několik písniček a pak byl čas jít spát do

vedlejšího týpka, kde jsme si rozdělali i oheň, aby se nám lépe usínalo.

V pondělí ráno vyhnali kluci holky ze spacáků každoročním boucháním pomlázkami na týpko. Poté, co holky vylezly, čekalo je od kluků omlazení pomlázkou, a tedy i takové ranní proběhnutí se po louce. Po chvíli kluci začali dostávat od holek kromě pentliček i stížnosti na to, že mají žízeň. To kluky navedlo k tomu, že se vydali na spodní konec louky ke studni, kde našli sušenky štěstí a v nich indicie, které je odkázaly k nedaleké naučné ceduli. Zatímco kluci následovali nápovědy, holky nachystaly tradiční kruhové sezení a hojnou výslužku na snídani. Když kluci našli u naučné cedule kotlík s pórkem a veršovaným nápisem, který jim prozradil, že pořádná snídaně na ně čeká v táboře, vyrazili zpět. Společně jsme si potom všichni pochutnali na ranní hostině. Po vydatném jídle už nastal čas zabalit si jednak svoje věci, jednak i věci společné, především týpka. I my malí jsme se snažili zapojit, co nám naše síly stačily. Poté jsme si dali oběd a tentokráte autobusem jsme se dopravili do Plané, odkud nás už čekala cesta vlakem do Prahy. Čas jsme si opět krátili karetními hrami.



Dortová lízátkka

V dubnu jsme se společně pustili do dalšího módního receptu. Tato pochutina v naší cukrárně nesměla chybět i proto, že je skvělá na zužitkování zbytků dortového korpusu, které mohou v cukrárně zbyť po odkrajování dortu.

Co na dortová lízátkka potřebujete?

- 300 g dortového korpusu nebo jiného zbylého koláče bez náplně a výrazné příchutě, případně 300 g kupované citronové babety nebo bábovky, pokud si chcete ulehčit práci a nemáte doma žádné zbytky korpusu
- 75 g změkklého másla
- 7—9 lžic malinového sirupu
- 1,5 lžice moučkového cukru
- 1 čokoládová poleva
- barevné cukrářské zdobení

A jak na to?


Zbytky dortového korpusu nadrobte do mísy, přidejte k nim máslo, sirup a cukr. Ze surovin vypracujte kompaktní těsto. Z těsta vytvořte kuličky zhruba o velikosti velké třešně. Dejte nejlépe na půl hodiny do mrazáku. Rozehřejte čokoládovou polevu. Kuličky napíchněte na špejli a namáčejte je do čokolády. Nakonec posypte cukrářským zdobením a dejte ztuhnout do lednice.



Šuplík

Zlí skřítkové ukradli ze šuplíku všechny věci, které v něm byly krásně uklizené. Pomůžeš nám je do šuplíku vrátit? Nejprve každou věc (tvar) vybarvi jinou barvou a potom zkus vybarvit šuplík (čtverec) tak, aby se do něj všechny věci vešly.

Vybarvený šuplík dones ukázat Mikuldovi na schůzce (nebo pošli přes e-psa: *vpr.red/e-pes*).

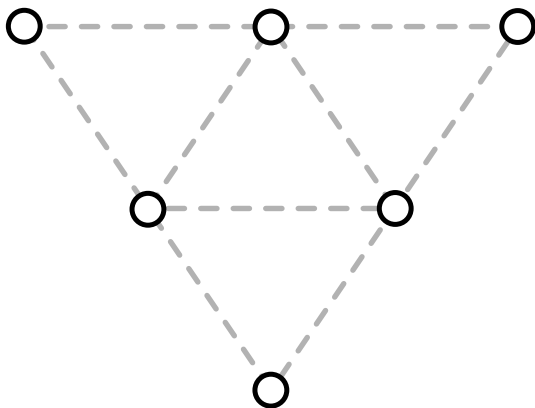


Pejsek

Jedním tahem

pro mladší (do 4. třídy)

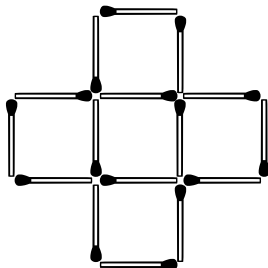
Tvým úkolem je nakreslit obrázek níže. Ale pozor, tečky spojuj rovnou čarou a celý obrázek musí být jedním tahem. Řešení ukaž Pomerančovi (nebo pošli přes *vpr.red/e-pes*) a dostaneš pár bodů do bodování.



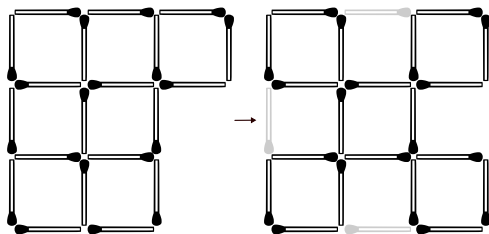
Sirky

pro starší (od 5. třídy)

Vytvoř právě tři čtverce přesunutím čtyř sirek.



Řešení ukaž Pomerančovi (nebo pošli přes *vpr.red/e-pes*) a dostaneš pár bodů do bodování. Pro ty, co si lámali hlavu marně, je tu řešení z minula.



Kopřiva dvoudomá

rostliny v okolí tábora

V dnešním čísle Pejska se podíváme na rostlinu, kterou jsme se každý alespoň jednou v životě museli na táboře prosekávat. Kopřiva je známá pro své žahavé listy, respektive malé žahavé chloupky, které pokrývají vrchní stranu listů. Kopřiva dvoudomá je nejčastější zástupce svého rodu a vyskytuje se téměř všude. Bylina dorůstá až do metru a půl, a kolikrát tak přeroste nejednoho Vpředáka. Stejně jako mnoho jiných rostlin z okolí tábora, i kopřiva má několik léčivých účinků. Její listy obsahují minerální látky, my můžeme znát třeba hořčík a také vitamín C. Čaj z listů tak přispívá ke zdraví našich kloubů, osvěžuje tělo a podporuje naši přirozenou obranyschopnost. Kopřiva se používá i při vaření, můžete ji přidat do špenátu nebo si z ní udělat jarní nádivku.

Komu by se podařilo kopřivu najít, usušit a nalepit na papír, nebo kopřivu na papír nakreslit, nechť svůj výtvar ukáže Tee, nebo pošle fotku na e-psa (*vpr.red/e-pes*). Body do bodování ho jistě neminou! Nezapomeňte přidat také název rostliny.



kopřiva dvoudomá

Tajný rozhovor

Kdo správně pozná, s kým je, a řekne odpověď Esterce, nebo ji pošle na vpr.red/e-pes, dostane bod do bodování.

E: Jaká je tvoje oblíbená výprava?

?: Asi tábor.

E: To není výprava, myslela jsem přes rok.

?: Velikonočka.

E: S tím naprosto souhlasím. Byl/a jsi letos na Velikonočce a pokud ano, líbilo se ti to?

?: Ne, nebyl/a jsem.

E: Nejoblíbenější táborový jídlo?

?: Vánočka s kakaem.

E: Jaká je tvoje nejoblíbenější oddílová hláška?

?: *neidentifikovatelný skřek*

E: Tak to bude těžké přepsat.

Kdo je tvůj nejoblíbenější vedoucí?

?: Asi ty.

E: Toho si moc vážím! A blíží se nám Štítek, jaká disciplína je tvoje oblíbená?

?: Takový ty koaly jak byly minule, jak jsme se drželi na stromech.

E: Tak přeju hodně štěstí!

Padá hvězda, něco si přej!

Hvězdná obloha

Tak tahle průpovídka a pověra opravdu není jedinečná — podobně k padajícím hvězdám posílají své tužby lidé po celém světě. Ve skutečnosti ale nepadají hvězdy — jen tak pro představu, nejmenší hvězda, kterou zatím vědci objevili, je o něco menší než Jupiter, největší planeta naší galaxie, jež má jedenáctkrát větší poloměr než Země, takže bychom opravdu nechtěli, aby spadla na naši planetu. Prvně si ale musíme udělat pořádek v pojmech. Vesmírem totiž kromě planet obíhá kolem hvězd i spousta výrazně menších těles.

Kusům materiálu, který se odštěpil při vzniku planet, říkáme asteroidy. Když se ale jedná o led obalený prachem, říkáme takovému tělesu kometa. Její zářivý ocas pak vzniká, když v blízkosti Slunce led přechází z pevného skupenství přímo do plynného, tedy takzvaně sublimuje. Z asteroidů se také někdy oddělí ještě menší objekty a ty pak označujeme jako meteoroidy. Když se ale takový meteoroid srazí se zemskou atmosférou, kvůli jeho neuvěřitelné rychlosti a odporu vzduchu začne těleso hořet a my ho pak vidíme na obloze jako několikasekundový záblesk světla. Meteorit je pak to, co z meteoroidu po této srážce zbyde a dopadne na zemský povrch.

Přes rok je několik období, kdy je na obloze jednodušší spatřit meteory než jindy. V květnu nás čeká meteorický roj Aquaridů (pojmenovaný podle toho, že meteory zdánlivě létají ze souhvězdí Vodnáře), který potrvá od 20. dubna do

26. května, přičemž bude vrcholit kolem 6. května. Těšte se ale na léto, kdy od poloviny července do konce srpna můžeme pozorovat rej Perseidů. Ty se pozorují lépe, protože létají častěji.

Když už ale máme za sebou astronomické technikálie, můžeme si povědět pár pověr, které se nám dochovaly z dob, kdy o meteorech, meteoritech a asteroidech neměli lidé ani ponětí. Původně lidé věřili, že když se bohové dívají dolů na náš svět, pootevrou na okamžik škvírku v nebeské oponě a lidé vidí světlo letící nebem. Je tedy dobré vyslovit své přání, aby ho bohové uslyšeli, než oponu zase zatáhnou. V lotyšském folklóru se zase traduje, že sudičky vážou každou duši ke hvězdě a když člověk zemře, nit se přetrhne a hvězda spadne. Moje nejoblíbenější vysvětlení padajících hvězd ale pochází z Filipín, kde věří, že povětroně (jak se meteorům také někdy říká) jsou duše opilců, které v noci přichází na zem zpívat „nepij, nepij“, pak se snaží vyškrábat zpět na oblohu, ale nejde jim to a pokaždé spadnou.

Za tmavé souhvězdí z Mléčné dráhy děkuji moc Róze! Do příště si můžete vymyslet vlastní pověru spojenou s padajícími hvězdami — za bod do bodování samozřejmě. Já začnu se svojí — podle mě spadne hvězda, když psíkne pes.

Vedoucí starších:

Jenda: 799 790 244

Pomeranč: 720 358 010

Samara: 733 210 214

Štěpán: 771 113 162

Vedoucí mladších:

Sára: 728 739 631

Týna: 731 755 579

Mikulda: 721 294 254

Vydal T. O. Vpřed pro vlastní potřebu.

tovpred.ctrnactka.cz

