

Hejsek 8



ČASOPIS ODDÍLU *Upřed* ROČNÍK XXXIII duben 2018

Pejsek štěká...

Haf! Haf! Haf!

Doufám, že jste na Velikonočce nezmrzli, že jste si pořádně užili výslužky a že se ještě víc těšíte na tábor, kdy nebudeme v týpí jen přes prodloužený víkend, ale celé tři týdny!

Haf! Haf! Haf!

Čeká nás výprava na Sázavku, ale spíš než na Sázavku to bude tentokrát do Číhošti, malé vísky na Českomoravské vrchovině, která je významná hned dvakrát: Jako dějiště Číhoštského zázraku v padesátých letech, a pak jako přesný geodetický střed České republiky. Tajemství obojího a možná ještě něčeho dalšího se vydáme objevovat.

Haf! Haf! Haf!

Tábor se nám ale blíží mílovými kroky, tak nám

nezapomeňte co nejdříve odevzdat všechny přihlášky a potvrzení od doktora, a také nezapomeňte včas zaplatit, abychom mohli v plném proudu rozjet všechny velkolepé přípravy.

Haf! Haf! Haf!

Štěkám všechno nejlepší k narozeninám Štěpánovi a Pomerančovi!

Haf! Haf! Haf!

Už víte, co pěkného podniknete na prvního máje se svojí družinkou na družinkové výpravě? Nejvyšší čas na vymyšlení!

Haf! Haf! Haf!

Na tramvajové mapě se nám objevila podivná čtvrtá černá přepravní společnost, se kterou je to celé nějaké podezřelé. Přemůžeme ji?



Co budeme dělat my větší?

- 3. 4. Oddílovka (16.30–19.00)
- 10. 4. Družinovky (16.30–19.00)
- 11. 4. Družinovka (16.30–19.00)
- 17. 4. Oddílovka (16.30–19.00)
- 20.–22. 4. Výprava na Sázavku
- 24. 4. Družinovky (16.30–19.00)
- 25. 4. Družinovka (16.30–19.00)

A dále?

- 1. 5. Družinkové výpravy
- 11.–13. 5. Štítek táborníka
- 8.–10. 6. Poklad a voda

- 30. 6. – 22. 7. Tábor



Štěně štěká...

Ňaf! Ňaf! Ňaf!

Velikonoce jsou za námi. Úspěšně jsme vystopovali velikonočního zajíčka a naši výslužku. Upletli jsme i pomlázky tak snad nám holky do příštího roku neuschnou.

Ňaf! Ňaf! Ňaf!

Doufám, že už máš ve svém kalendáři termín tá-

bora. Pojedeme od 3. do 10. 7. To je sice ještě za dlouho, ale do konce května je potřeba odevzdat přihlášku, posudek od lékaře a zaplatit. Tak na to prosím nezapomeň.

Ňaf! Ňaf! Ňaf!

Všechno nejlepší k narozeninám štěkám Týně a Markétce!

Co budeme dělat my menší?

- 5. 4. Schůzka (17.00–18.30)
- 16. 4. Čaj (16.00–18.00)
- 12. 4. Schůzka (17.00–18.30)
- 19. 4. Schůzka (17.00–18.30)
- 26. 4. Schůzka (17.00–18.30)

A dál...

- 11.–13. 5. Oddílové hry o štítek táborníka
- 9. 6. Poklad



Štěně

Velikonoční výprava

2. 4.

Sešli jsme se ráno v klubovně a hned jsme se pustili do práce – začali jsme ohřívat vodu na vajíčka. Než voda začala vřít a než se vejce uvařila, zahráli jsme si pár her a upletli krásné barevné pomlázky z krepáku – nebyli jsme si totiž jistí, zdali na nějaké proutí v Praze ještě narazíme. Pak jsme uvařená vejce obarvili a několika různými technikami nazdobili. Když jsme vykonali tyto základní velikonoční přípravy, vyrazili jsme do Stromovky za velikonočním zajíčkem. Aby nám cesta rychleji ubíhala, plnili jsme různé tajné úkoly. Dole ve Stromovce jsme zjistili, že zajíček je letos nějaký líný, tak jsme si vyzkoušeli, jestli by nám roznášení a schovávání vajíček šlo lépe – a šlo. Za zajíčkem jsme však museli vyrazit ještě dál. Na druhém konci Stromovky jsme se dokonce dozvěděli, že zajíček nám žádná čokoládová vajíčka ve Stromovce neposchovává a že se pro ně musíme vypravit až na Velikonoční ostrovy. K tomu jsme ale potřebovali zjistit od obchodníka, kde se portál nachází. Stálo nás to značnou námahu při získávání bílých a kouzelných vajec pro obchodníka, ale nakonec jsme to dokázali, portál objevili a přenesli jsme se na Velikonoční ostrovy. Tam jsme objevili mnoho čokoládových pochou-

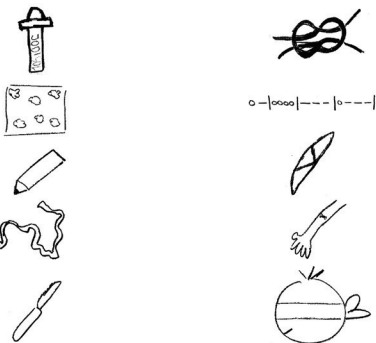


tek. Abychom k nim však mohli přidat i výslužku námi přinesenou, museli jsme začít koledovat. Když jsme se omladili, počali jsme velkou hostinu plnou čokolády, beránků, vajec a sušenek. Spokojení a s plnými žaludky jsme se vypravili Stromovkou zase zpátky ke klubovně.

Spousta věcí

To to letí, už je tu duben! To už určitě víš, jakou věc použít v jaké situaci, ale do oddílu nám stále chodí noví kamarádi, kteří občas potřebují pomoc. Dokážeš jim poradit?

Správnou odpověď můžeš ukázat Majdě nebo Týně a získáš bod do bodování. Druhý bod získáš, když jim povíš co se ukrývá v modré bedně na koberci.



Kontakty:

Májka 725 807 853

Sára 728 739 631

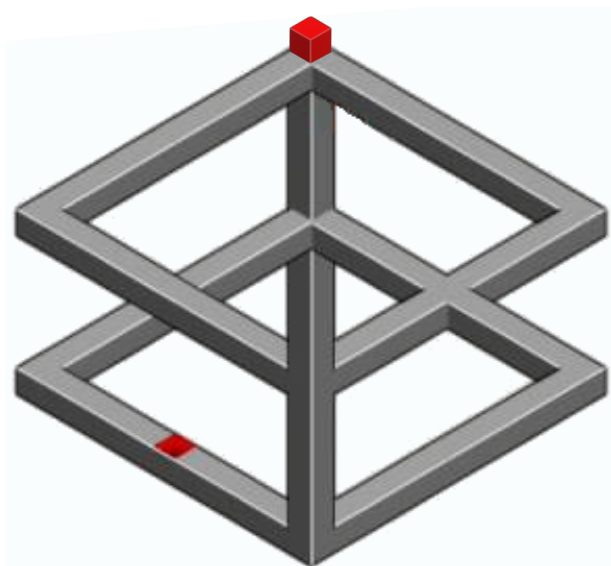


Pejsek

Ztracená krychlička

Pro starší od 6. třídy včetně

Krychlička se vydala z červeného políčka na výlet a ztratila se. Pomoz jí najít cestu zpět. Krychlička se může kutálet stále po stejné stěně a nemůže se překulit přes hranu. I tak se však dokáže vrátit. Řešení ukaž Pomerančovi a dostaneš pár bodů.



Tajný rozhovor.

Poznejte s kým byl. Řekněte to Máje (ale tajně, at' to nikdo neslyší). Když to uhodnete, získáte bod do bodování. Pozor! Na každý Tajný rozhovor máte jen jeden pokus. Člověk, se kterým je rozhovor udělán, dělá samozřejmě jakoby nic.

Jaké je tvé nejoblíbenější táborové jídlo?

Druhý den dokořeněný a pořádně zhoustlý bramborový guláš.

Jakým způsobem si sundáváš svetr?

Vezmu ho vzadu za otvor a přetáhnu si ho přes hlavu.

Jaká celoročka se ti nejvíce líbila a proč?

Dědictví Henryho Westforda, protože to mělo správnou atmosféru.

Jaká je tvá nejoblíbenější tramvaj a z jakého důvodu?

Taková ta, co jezdí na lince 23 a má tam starodávné plakáty, staré hlášení a tak. Líbí se mi, protože je to zajímavá zvláštnost.

Jaké je tvé nejméně oblíbené táborové jídlo? Proč?

Dalo by se to udělat tak, abys ho měl radši?

Kroupová polévka. Ještě, že jsme ji letos vyřadili. Dala by se vylepšit dvěma způsoby:

- odeberou se kroupy a přidá se hodně brambor, koření a tak, aby se z toho stal bramborový guláš
- odeberou se kroupy a zelenina, ve zbylé osolené vodě pak uvaříme třeba těstoviny, do kterých si nakrájíme eidam a okurku, případně dochutíme pestem a parmezánem.

Chceš ještě něco důležitého vzkázat světu?

Zuby se čistí před snídaní.



Neznámé šifry a jak na ně

Nejprve si prozradíme řešení šifer z minulého dílu. Šifra pro nejstarší skrývala odpověď KROKODÝL. Věta: „Prubnem Morseovku?“ V sobě skrývala hned dvě nápovědy. Za první, že se bude skutečně jednat o Morseovku. Za druhé, že roli hrají nespisovná slova. Každá věta představovala jedno písmenko, spisovná slova skrývala čárky, nespisovná tečky.

U mladších stačilo přečíst každé druhé písmenko, ovšem bylo potřeba začít hned tím prvním, a postup zopakovat znovu od začátku, takže všechna písmena byla využita. Vyšlo řešení: KDO HONÍ DVA ZAJÍCE, NECHYTÍ ŽÁDNÉHO.

Šifra pro starší do stupňů (6.–9. třída)

Údolí, holubům, rád, ptáků, ke, házela, zalétal, mém, krovům, ke, zvlášť, dům, ke, ptáků, holubům, zalétal, dům, jím

Šifra pro mladší (1.–5. třída)

Vě-1-osa, hu-2-no, mora-2-šek, ko-2-hrada, sto-2-dlo, vej-2-sta, poled-2-moc, stá-2-zor, dlou-2-ra, ran-2-zko

Otázky ze života klubovny

Nejstarší kronika, kterou v knihovně máme, je z roku 1980.

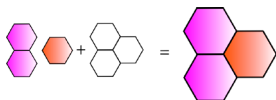
V dubnu mě zajímá, kolik lidí má splněný druhý oddílový stupeň.

Odpovídejte Samaře.

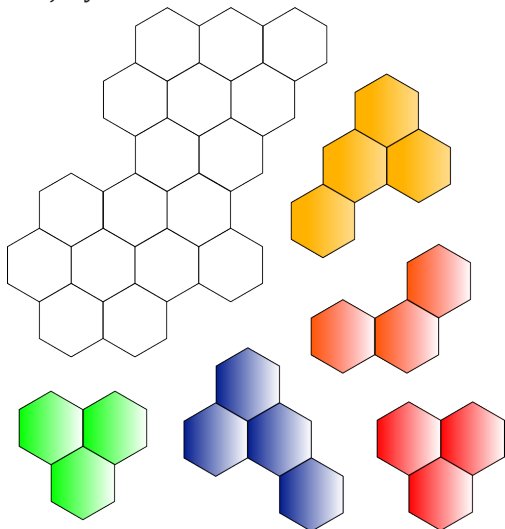


Šestiúhelníky do 5. třídy

Před sebou vidíš pole z šestiúhelníků, pod nímž jsou umístěny jeho části. Tvým úkolem je, části do pole rozmístit tak, aby ti žádná část nezbyla a aby bylo celé pole zaplněno. Příklad správného zaplnění vypadá takto:



Kdo ukáže správně vybarvené pole Štěpánovi, dostane nějaký ten bod do bodování.



Jak přežít

V osmém díle příručky o přežití uprostřed divočiny se dozvíš pár základních věcí o práci s ohněm. Něco z toho už jistě víš, ale často není na škodu si známé věci zopakovat, abychom na ně nezapomněli.

Vytvoření první jiskry (křesáním, třením dřev, zkratováním baterie nebo prostě normálně škrtnutím sirky) je kapitola sama pro sebe, které se budu věnovat později.

Důležité je začít bezpečným ohništěm. Vyvaruj se rozdělávání ohně na suché lesní půdě, stejně tak v suché trávě nebo pod větvemi stromů. Stejně tak je dobré pamatovat na to, že mokré kameny nejsou dobrým materiálem pro ohraničení ohniště, protože mohou po zahřátí vybuchnout. Bezpečnými místy jsou třeba kamenitá cesta nebo prohlubeň vzniklá vykopáním několika drnů. Pokud nerozděláváme oheň v jámě, je dobré ohniště ohraničit kruhem suchých kamenů, které udrží žhavé uhlíky tam, kam patří.

Když už máme ohniště a umíme vytvořit jiskru (křesáním) nebo i malý plamínek (sirkou či funkčním zapalovačem), potřebujeme oheň udržet a rozšířit dostatečně na to, abychom se u něj mohli ohřát a třeba si na něm i něco uvařit.

Nejprve potřebujeme jiskru nebo plamínek sirky zachytit a rozfoukat z ní malý ohýnek. K tomu potřebujeme troud. Troud je libovolný materiál, který je tak suchý, že v něm lze zachytit jiskru, vytvořit v něm uhlík a ten pak rozfoukat do plamene. Jako troud můžeme použít třeba plátěný troud, který vyrábíme na táboře uhelnatěním starých utěrek, hodně jemné suché hobliny, vysušenou velmi jemnou travu nebo třeba některé druhy pořádně vysušených hub.

Je rozumné začít jemným troudem (třeba tím plátěným) a pak, když už máme uhlík, vytvořit plamínek rozfoukáním uhlíku v hrubším troudu (třeba v hoblinách nebo suchém senu).

Když už máme žhnoucí kousek troudu a rozfoukáme v něm plamínek, přikládáme hrubší materiál, kterému říkáme zátop. Často je to třeba chrastí nebo třísky, prostě cokoliv, co lze jednoduše zapálit malým plamínkem a co se zvládne hezky rozhořet.

A když už nám hoří zátop, můžeme oheň zvětšit a udržovat pomocí přílože. Tou jsou v nejlepší podobě suchá polena, pokud nemáme nic jiného, poslouží i vlhké dřevo, jen musíme přikládat menší kousky, protože vlhké dřevo hoří mnohem hůře. Pokud nemáš ani to, můžeš použít třeba i slámu smotanou do věchýtků, jen pak dávej pozor na to, aby odletující hořící kousky nic nezapálily.

vysušená tráva, kapradiny, houby
jemné peří
bavlna střelný prach voskový papír
suchá sláma suché trouchnivé dřevo
březová kůra plátěný troud jemné hobliny



suché smrkové chrastí tlusté hobliny
třísky
tlustý papír, lepenka (ne izolepa!)
suché tenké větvičky



dřevo z pokácené soušky
suchý pevný vnitřek padlého stromu
věchýtky pevně smotaného
sena či slámy
tenká polínka čerstvého
nebo vlhkého dřeva

Cestopis z Bulharska

Čtvrtek 24. 8.

Pokračujeme ze svahu dolů směr přehrada, ve kterém se chceme vykoupat. Podle původního plánu jsme k ní vůbec neměli jít, ale jelikož nestíháme Pirin a změnili jsme trasu, získali jsme dny navíc a koupání je vždycky fajn. Míjíme spoustu krav a svišťů, které Pom loví, a také maringotku, u které nechápeme, jak se sem sakra dostala.

Doklesali jsme až na silnici mezi domky nějakého rekreačního střediska, kde se ztrácíme, rukama nohama ptáme místních a nakonec se i nalézáme. Potkáváme biatlonisty na kolečkových lyžích, a jelikož je mezi nimi i německá reprezentace, Eliška vyhlíží jejich největší hvězdu Dahlmeierovou a chce ji zneškodnit, aby českám ubyla soupeřka. Neúspěšně, není poznat, kdo je kdo, mají šátky a brýle a hýbou se moc rychle. Míjíme cvičnou střelnici, ještě kousek sklesáme a už uháníme na plázičku u jezera.

Nikdo tu není, akorát nás ze silnice sleduje nějaké auto, asi srbská mafie. Obědváme, odváznější se i koupou. Po dostatečném vykoupání a vyslunění vyrážíme po silnici dál. Cestou po zdánlivě nekonečné asfaltce potkáváme fešný pramínek, elektrický ohradník na solární pohon, divného chlápka se psy a pár dalších aut okolo jezera, asi tu přece jen nejsme sami. Konečně dorážíme k lesu, přecházíme přes hlídanou závoru u hráze a ve stínu svačíme.

Po svačině pokračujeme lesem, dnešním cílem je nouzová chata, která by se měla někde pod vrcholem

kopce nacházet. Cesty se ovšem rozcházejí a nesouhlasí s mapou. Naše dumání sledují bábušky a bulhaři, kteří sedí opodál (asi byli na houbách či lesních plodech). Chlápci se zvedají a snaží se nám pomoci, což jde skvěle, protože neumíme ani bulharsky, ani rusky. Nakonec se ale nějak dorozumíme a pokračujeme po cestě, která se ukáže jako správná.

Již značně znaveni kus pod vrcholem nalézáme baráček, u kterého stojí auto. Usoudíme tedy, že o nouzovou chatu nejde, a škrábeme se do pěkného krpálu. Nad ním se nachází hezká loučka. Májka se vydává na poslední výzkumnou výpravu ohledně chaty, na patnáct minut mizí a vrací se bez úspěchu. Tábor tedy rozbíjíme na jediné rovné loučce v okolí. Večeříme (Sára s Pomem dokonce dvakrát, protože si uvařili hnusnou překořeněnou kari rýži, kterou museli zajíst), zalézáme do spacáků a dole v údolí svítí městečko.

(zapsala Samara)

Kontakty:

(Kontakty na Májku a Sáru najdete u mladších)



Jenda (799 790 244)

Pomeranč (720 358 010)

Samara (733 210 214)

Vosa (720 368 688)

T.O. Vpřed pro vlastní potřebu.

tovpred.ctrnactka.cz

